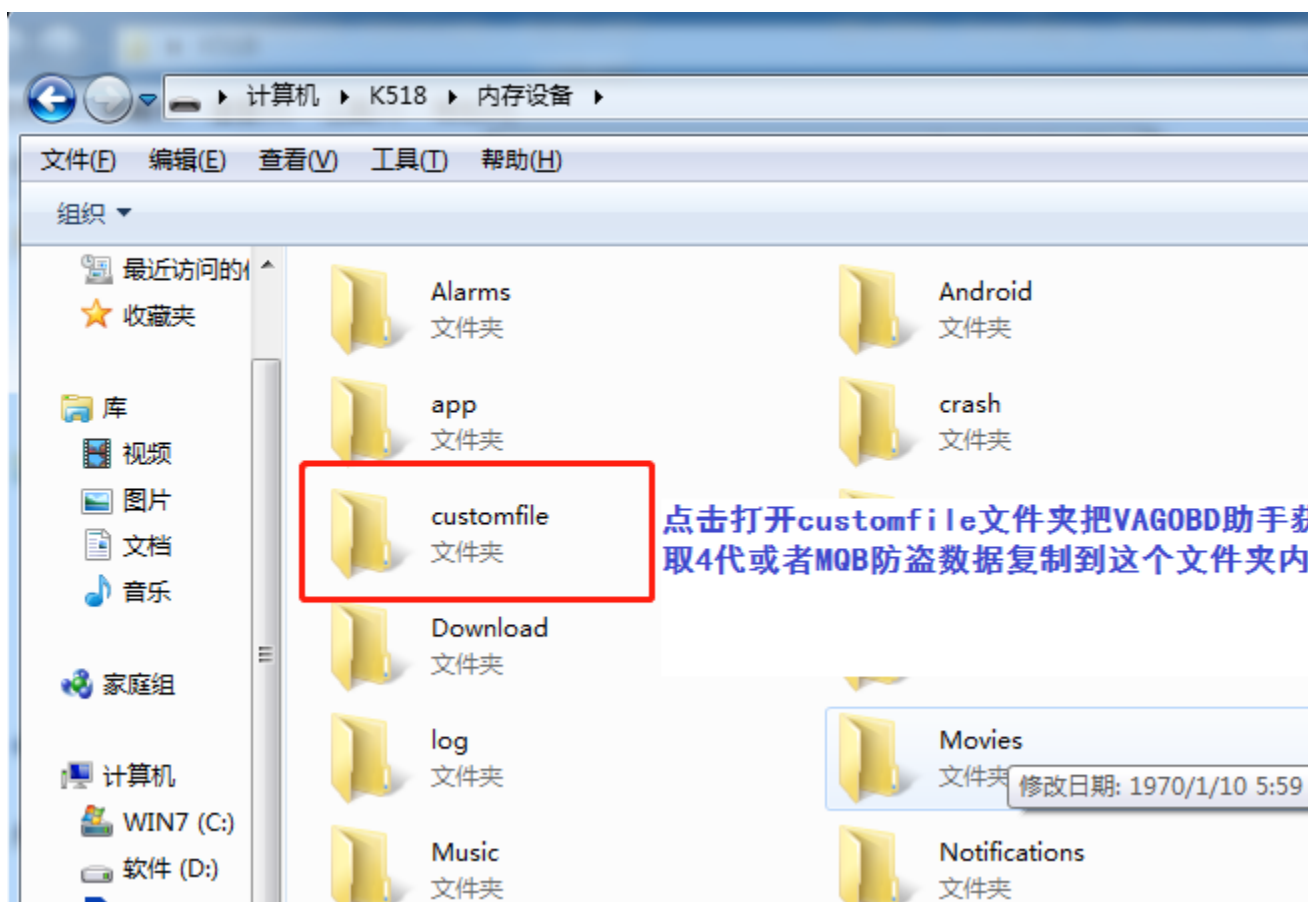
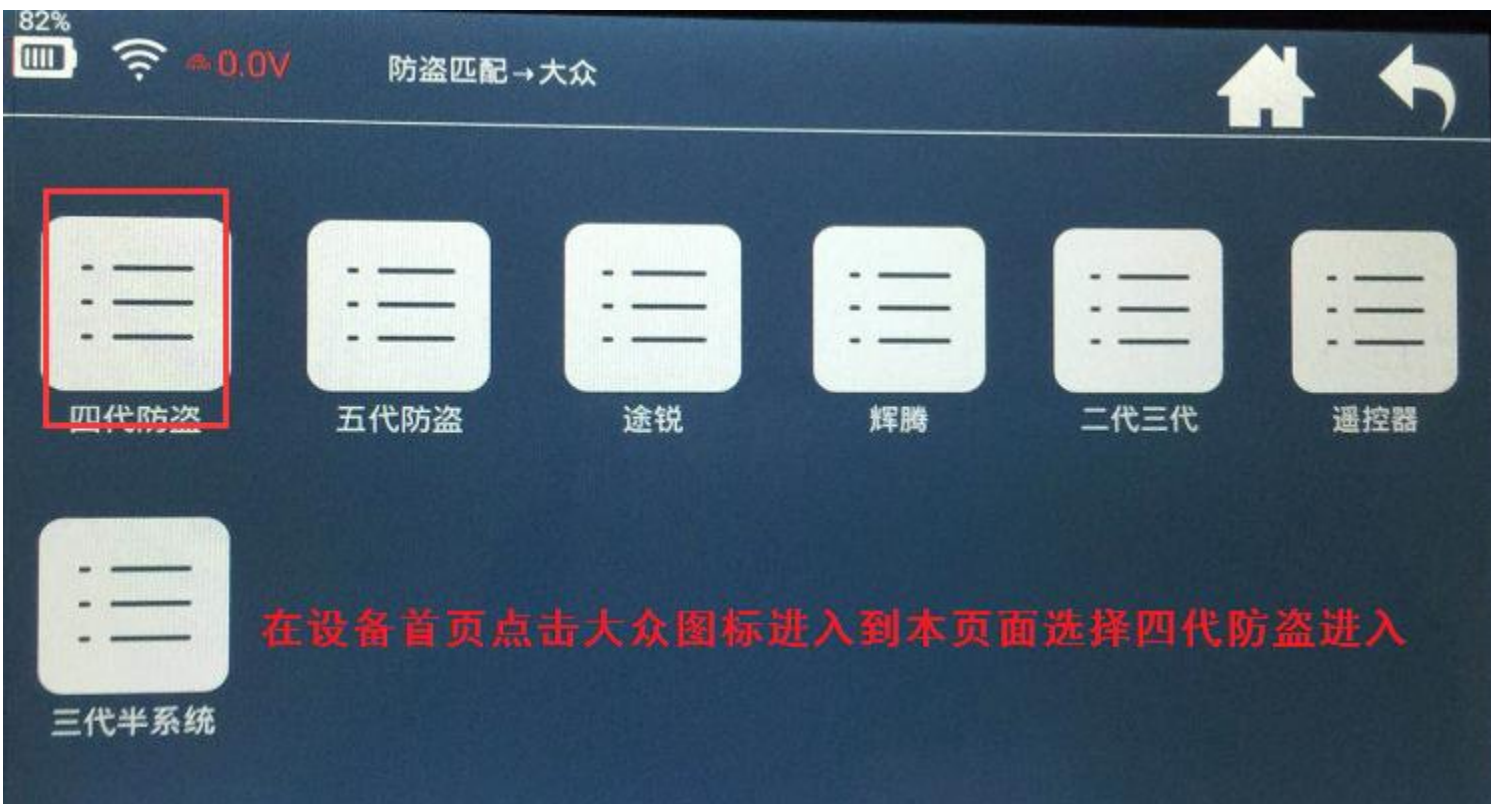


4代防盜+MQB K518幫助流程









82%



0.0V

防盗匹配→大众→四代防盗



NEC 24C32


NEC 95320

13款NEC 24C64


NEC 24C64

13款
NEC+24C64彩屏

9S12XHZ512




CDC+24C32




识别防盗类型




12款
NEC+24C64彩屏




NEC35XX




NEC95320(宝来
捷达)



迈腾/CC



NEC24C64(14年
以后)



四代工程模式



MQB-35XX(大
陆/VDO)

选择工程模式点击

82%



0.0V

防盗匹配→大众→四代防盗→四代工程模式



获取数据



获取数据(MQB)



生成经销商钥匙



添加钥匙(OBD)



钥匙解锁

演示

反馈

版本

功能介绍

操作指引

注意事项

此功能适用于防盗数据文件

1. 请将防盗数据以BIN文件格式放入K518主机customfile目录下
2. 使用该文件进行钥匙生成
3. 使用钥匙学习重新匹配所有钥匙
4. 可以支持K518主机备份的防盗数据和全丢模式运算的防盗数据

点击确定加载你复制到K518的文件
生成钥匙，学习钥匙也是同样加载

确定

取消